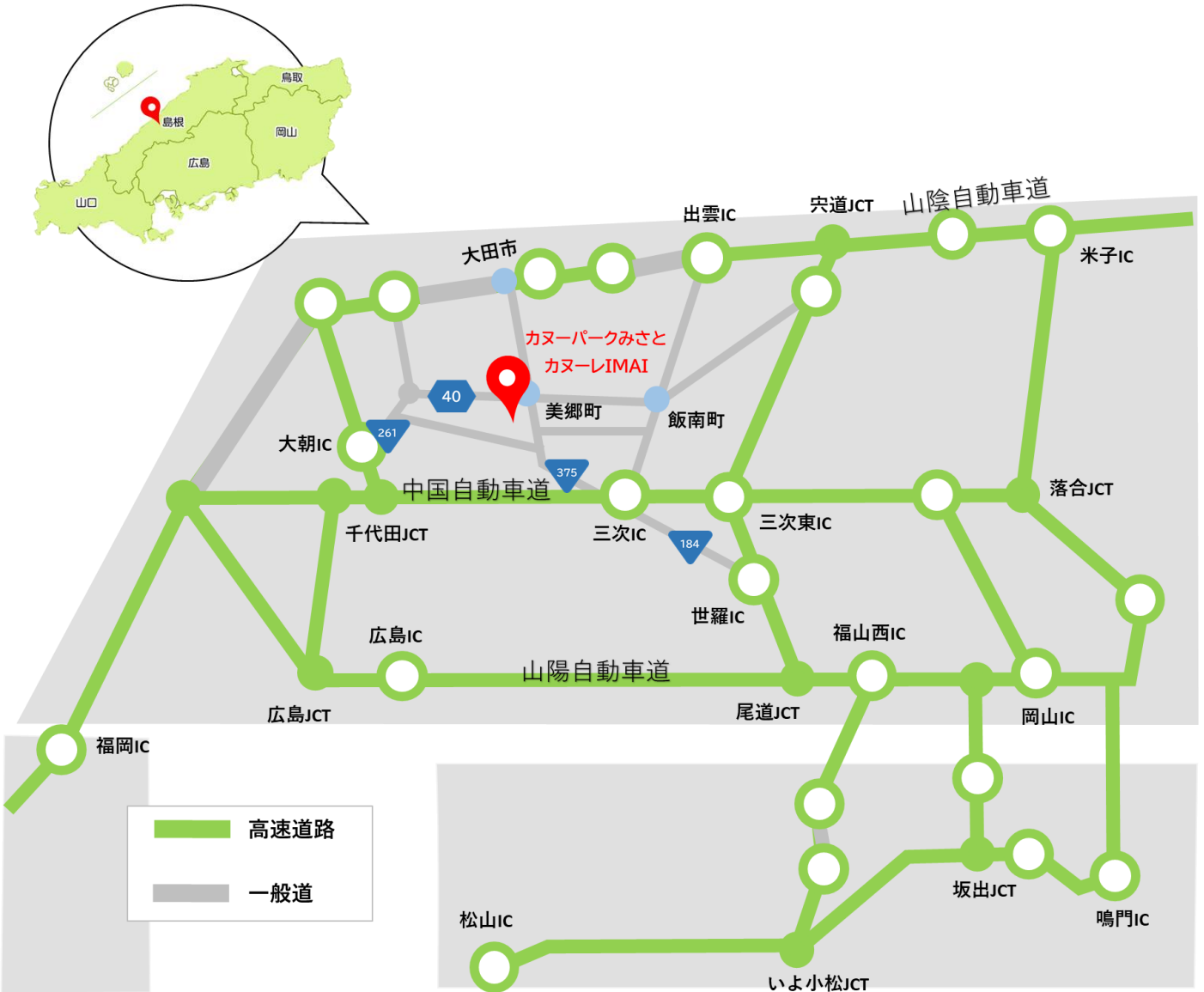


アクセス・駐車場案内

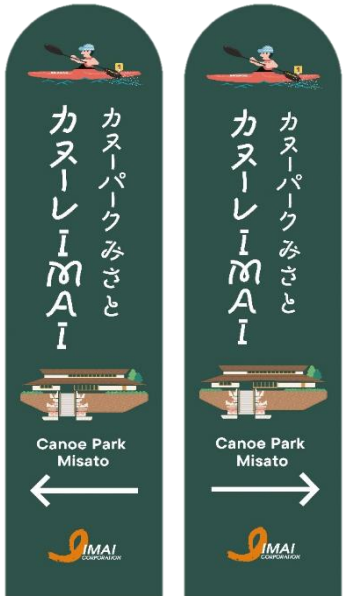
1 アクセスルート



【所要時間の目安】			
広島IC	→	三次IC	1時間
岡山IC	→	三次IC	2時間
吹田IC	→	三次IC	3時間50分
高松中央IC	→	三次IC	2時間50分
松山IC	→	三次IC	3時間50分
福岡IC	→	大朝IC	3時間50分

【三次IC～カヌーレIMAI】
 国道375号線を大田市方面に進む。
 「カヌーレIMAI」の看板※に従い右折、信喜橋に向かい道なりに進む。 約1時間

【大朝IC～カヌーレIMAI】
 国道261号線を進み、県道7号に入る。県道31号、県道55号を進み、左折して国道375線に入る。「カヌーレIMAI」の看板※に従い右折、信喜橋に向かい道なりに進む。 約1時間



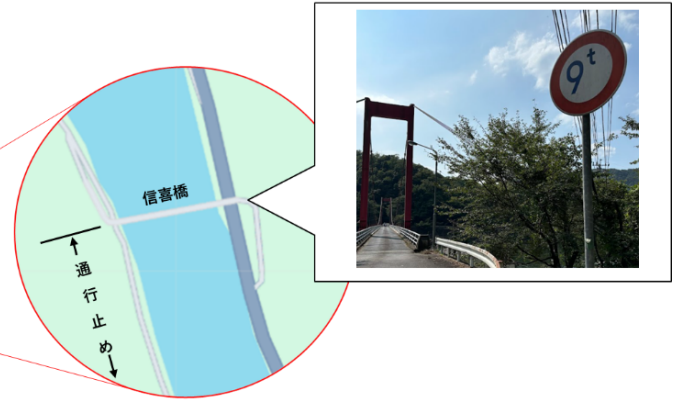
※「カヌーレIMAI」の看板

2 信喜橋の通行について



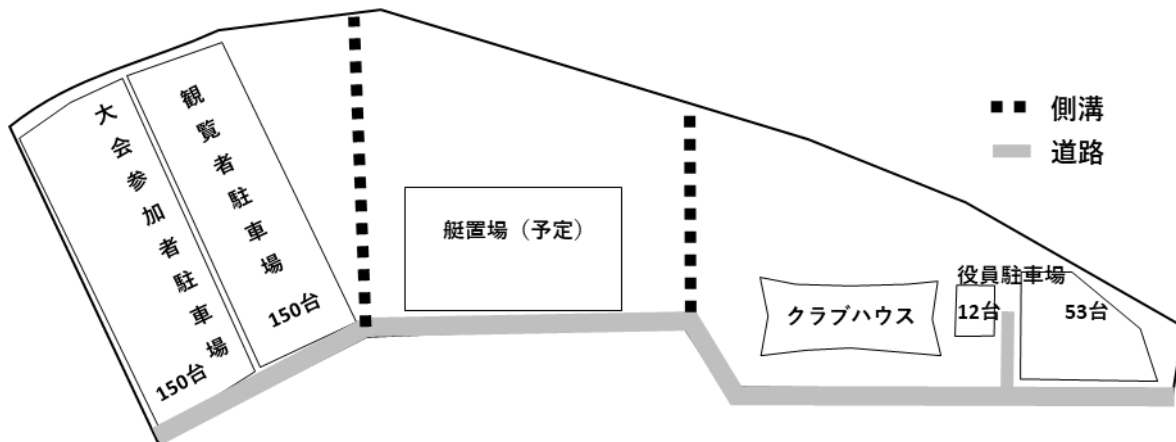
信喜橋の耐荷荷重は9トンです。（大型車両は令和6年10月4日までに連絡してください。）一度に数台しか通行できないため、誘導員の案内にしたがってください。渋滞が予想されるため、時間に余裕をもって会場までお越しください。

（大会役員7時まで 参加者7時半まで一般観覧者の入場は8時以降）



3 駐車場について

大会役員、参加者、一般観覧者ともカヌーパークみさと カヌーレ IMAI 内の駐車場に駐車してください。



4 観戦について

国道375号線は車の交通量が多く危険なため、国道沿いでの観戦、一時的な駐車も控えてください。観戦エリアを設ける予定ですが、座面が未舗装（土）のため、敷物や椅子などをご準備ください。日傘の利用は、後ろの方や周囲にご配慮いただき観戦ください。